

## Ata do comitê de investimento nº 03/2022


Aos vinte e quatro dias do mês de março de dois mil e vinte e dois, às 15:00 horas, reuniram-se na sala do Setor de Fiscalização de Contratos os membros do Comitê de Investimentos Mário Augusto Zanella, Mateus Neves Giordani e Jonas Oliveira da Rosa para a realização da reunião mensal.

Deu-se início aos trabalhos com a apresentação dos assuntos para discussão, sendo o primeiro deles, a cobrança por parte da presidente do RPPS, Sr.<sup>a</sup> Mônica E. G. Spielmann, quanto à atuação do comitê em relação à busca por novos tipos de investimentos e maiores retornos financeiros para as aplicações do patrimônio do fundo de previdência. Durante discussão, por unanimidade ficou acordado entre os integrantes do comitê, que para que se possa haver maior atuação, indicação e busca por novos investimentos e maiores retornos, primeiramente devem ser capacitados todos os integrantes do Comitê de Investimentos para que os mesmos sejam capazes de realizar avaliações meticolosas quando houver surgimento de novas oportunidades, pois atualmente apenas contam com o que é sugerido pela empresa "Referência Gestão e Risco" que oferece assessoria para o RPPS, quando se trata de novos investimentos e alocações. Até o presente momento não foi dado por parte do ordenador de despesas do fundo municipal, ou mesmo por parte da presidente do RPPS, autorização, sugestão ou oportunidades de capacitação técnica para os integrantes do comitê para que os mesmos possam ter capacidades técnicas e profissionais de analisar e avaliar as possibilidades e riscos que envolvem cada tipo de investimentos, tornando assim, arriscado qualquer sugestão que possa ser feito individualmente por algum ou todos os membros do comitê à gestora do RPPS, pelo simples fato de os mesmos terem apenas o mínimo de conhecimento técnico e específico a respeito de investimentos, os quais necessitam de avaliações minuciosas antes de ter capital alocado. Dando prosseguimento, foi sugerido pelo integrante do comitê, Jonas, que fosse enviado à presidente do fundo, ofício solicitando que a mesma busque junto ao Prefeito Municipal autorização para que todos os membros do comitê possam, quando houver disponibilidade de vagas, participar de treinamentos, cursos ou capacitações referente à investimentos, principalmente sobre novos investimentos oferecidos por bancos privados, que após ter passado a ser permitido aos RPPS alocar capital em bancos privados, a atual presidente também passou a cobrar posicionamento do comitê a respeito de tais investimentos, porém também sem ter sido oferecido nenhum tipo de capacitação ou acesso a eventos à respeito de fundos de bancos privados para que tivesse sido possível a aquisição dos conhecimentos necessários sobre estes investimentos e condicionar aos membros do comitê a possibilidade de poder opinar e sugerir esse tipo de alocação para a gestora do RPPS com segurança e objetividade. Em seguida, fora tratado de assuntos referente aos relatórios de análises dos rendimentos das aplicações do patrimônio do fundo de previdência municipal elaborados mensalmente pelos membros do comitê de investimentos, os quais também foram alvos de colocações por parte da presidente do fundo, onde a mesma solicitou que estes documentos sejam elaborados de forma mais transparente, e assim os membros do comitê concluíram após debate, que já existe toda transparência necessária dentro dos relatórios elaborados atualmente, pois todos




os dados constantes na documentação são dados retirados diretamente do sistema SGI, sistema este onde é possível realizar o acompanhamento de todas as aplicações do patrimônio do fundo municipal, e também dos relatórios recebidos da empresa "Referência" semanalmente e mensalmente, portanto são fontes de dados de onde é possível obter toda a transparência necessária constantes nos relatórios. Também foi proposto incluir no ofício solicitação para autorização de participação dos integrantes do comitê em curso para renovação das certificações que estão para vencer dos dois membros mais antigos do comitê, Mario e Jonas, e para tirar nova certificação, no caso do terceiro integrante do comitê, Mateus. Por fim, foi mencionado pelo integrante Jonas que os relatórios referentes aos meses de dezembro e janeiro estão com atraso na elaboração, mas serão entregue à gestora do fundo e posteriormente à presidente o mais breve possível, e que as atas do comitê que ainda não foram publicadas no site do SIMPS tiveram de ser reimpressas e serão entregues à presidente durante a reunião conjunta do dia 25 de março.

Sem mais encerra-se a presente ata que vai assinada pelos presentes.




---

Mário Augusto Zanella



---

Mateus Neves Giordani



---

Jonas Oliveira da Rosa

A/C: Elaine Teresa Richert– Gestora Do Fundo

Relatório do Comitê de Investimentos 03/2022

### Relatório de Avaliação e Análise dos Fundos de Investimento

Dos Resultados do período Fevereiro-Março

Durante o mês de fevereiro, o Fundo Municipal de Previdência de Coronel Bicaco encerrou o período com ganhos totais no valor de R\$ 197.378,86, somado pelos resultados individuais dos diversos fundos onde está alocado o patrimônio do RPPS. Pudemos ver como destaque o resultado do fundo BB IDKA 2 TÍTULOS PÚBLICOS FI RENDA FIXA PREVIDENCIÁRIO, que possui alocado o valor de R\$ 3.071.525,06 e performou com ganhos de 1,16% durante o mês de fevereiro, rendendo um total de **R\$ 35.527,81**. Como destaque negativo tivemos o fundo BANRISUL AÇÕES FI AÇÕES que encerrou o período com saldo resultado negativo flutuante de R\$ -19.628,12 (-5,03%), possuindo alocado R\$ 390.425,17.

Já no mês de março, tivemos dados atualizados no sistema SGI até a data do dia 25/03/2022, e dentro do período, tivemos uma rentabilidade de R\$ 337.977,77, destacando o desempenho do fundo BB IDKA 2 TÍTULOS PÚBLICOS FI RENDA FIXA PREVIDENCIÁRIO que teve rentabilidade de **R\$ 59.885,86** que representa 1,93% do capital alocado (R\$ 3.107.052,87). Já como fundo de resultados negativos no período tivemos o BANRISUL FOCO IRF-M FI RENDA FIXA LP, que apresenta até o momento um resultado de R\$ -2.440,06, 0,31% do total aplicado (R\$ 793.327,90).

Dentro do período fevereiro-março, foram realizados alguns resgates e algumas aplicações, conforme demonstrativo abaixo.

Fundo de investimento	CNPJ	Data	Valor R\$	Lançamento	Cota	Qtd. cotas	PL
BANRISUL ABSOLUTO FI RENDA FIXA LP	21.743.480/0001-50	01/02/2022	359.000,00	Aplicação	1,68829000	212.641,19315994	3.034.026.136,27
BANRISUL ABSOLUTO FI RENDA FIXA LP	21.743.480/0001-50	03/02/2022	40.000,00	Resgate	1,68953000	23.675,22328695	3.057.884.236,25
BB TÍTULOS PÚBLICOS IPCA I FI RENDA FIXA PREVIDENCIÁRIO	19.303.799/0001-46	15/02/2022	14.595,82	Resgate	2,62972298	5.550,32607148	517.324.286,84
BB TÍTULOS PÚBLICOS VII FI RENDA FIXA PREVIDENCIÁRIO	19.523.305/0001-06	15/02/2022	1.473,00	Resgate	1,98234150	743,06066766	243.957.560,16
			<b>Aplicações:</b>	<b>359.000,00</b>			
			<b>Resgates:</b>	<b>-56.068,82</b>			


## Das Expectativas de Mercado


Na ultima reunião do COPOM realizada na data do último dia 16 de março, o comitê decidiu pelo aumento de 1 p.p da taxa básica de juros da economia brasileira, elevando-a para o patamar de 11,75, sendo o nono aumento consecutivo. Devido a isso, devemos ter, nos próximos meses, maiores rendimentos em fundos atrelados ao IPCA. Assim recomendamos manter ou até mesmo quando houver disponibilidade de capital para alocação, ampliar aplicações em fundos IDKA e IMA-B, pois são fundos que serão beneficiados com o atual aumento da taxa básica de juros nacional e com o próximo aumento previsto para ocorrer já na próxima reunião do Comitê de Política Monetária. Também, sugerimos buscar informações a respeito de fundos cambiais, pois devido a atual queda o dólar americano frente à moeda brasileira, dentro dos próximos meses, poderemos ter uma nova elevação da moeda estrangeira, gerando assim ganhos para investimentos em fundos cambiais.


Por fim, ressaltamos uma atenção para os ativos de renda variável e cenário externo, sempre considerando a distribuição das alocações. Sugerimos manter a gestão ativa controlando a exposição, por se tratar de renda variável, com o intuito de amenizar e obter ganhos dentro deste contexto. Em anexo, seguem relatórios completos de rentabilidade do sistema SGI, fonte dos dados utilizados por este Comitê de Investimentos.

Atenciosamente,

Membros do Comitê de Investimento.

  
Mateus Neves Giordani

  
Mário Augusto Zanella

  
Jonas Oliveira da Rosa

Coronel Bicaco, 25 de março de 2022.

## CONSULTA APR - SIMPS - SISTEMA MUNICIPAL DE PREVIDÊNCIA SOCIAL

Numero	Fundo de Investimento	CNPJ	Data	Valor R\$	Lançamento	Cota	Qtz. Cotas	PL	Status	Publicado?
0	BANRISUL ABSOLUTO FI RENDA FIXA LP	21.743.480/0001-50	01/02/2022	359.000,00	Aplicação	1,68829000	212,641,19315994	3,034,026,136,27	Não gerado	Sim
0	BANRISUL ABSOLUTO FI RENDA FIXA LP	21.743.480/0001-50	03/02/2022	40.000,00	Resgate	1,68953000	23,675,22328695	3,057,884,236,25	Não gerado	Sim
0	BB TÍTULOS PÚBLICOS IPCA I FI RENDA FIXA PREVIDENCIÁRIO	19.303.793/0001-46	15/02/2022	14.595,82	Resgate	2,62972298	5,550,32607148	517,324,286,84	Não gerado	Sim
0	BB TÍTULOS PÚBLICOS VII FI RENDA FIXA PREVIDENCIÁRIO	19.523.305/0001-06	15/02/2022	1.473,00	Resgate	1,98234150	743,06066766	243,957,560,16	Não gerado	Sim
				<b>Aplicações: 359.000,00</b>						
				<b>Resgates: -56.068,82</b>						

"As informações dos relatórios são obtidas de fontes públicas ou privadas consideradas confiáveis, onde a responsabilidade pela correção e veracidade não é assumida pela empresa. As informações disponíveis não devem ser entendidas como colocação, distribuição ou oferta de fundos de investimento. Fundos de investimentos não contam com a garantia do administrador, gestor, de qualquer mecanismo seguro ou do fundo garantidor de crédito. Rentabilidade obtida no passado não é garantia de rentabilidade futura. Ao investidor é recomendado a leitura cuidadosa do prospecto e regulamento do fundo de investimento ao aplicar seus recursos".

RELATÓRIO RENTABILIDADE POR FUNDO - CORONEL BICACO - 03/2022

Fundo de Investimento	Saldo Anterior	Aplicações	Resgates	Rentabilidade	Saldo Atual	Rentab. obtida na aplicação	% da meta do mês
BANRISUL ABSOLUTO FI RENDA FIXA LP	R\$ 1.355.130,85	R\$ 0,00	R\$ 0,00	R\$ 8.310,46	R\$ 1.363.441,31	0,61%	0,00%
BANRISUL AÇÕES FI AÇÕES	R\$ 370.797,05	R\$ 0,00	R\$ 0,00	R\$ 9.199,25	R\$ 379.996,30	2,48%	0,00%
BANRISUL FOCO IDKA IPCA 2A FI RENDA FIXA	R\$ 1.863.462,99	R\$ 0,00	R\$ 0,00	R\$ 34.672,89	R\$ 1.898.135,87	1,86%	0,00%
BANRISUL FOCO IMA G FI RENDA FIXA LP	R\$ 1.567,32	R\$ 0,00	R\$ 0,00	R\$ 8,49	R\$ 1.575,81	0,54%	0,00%
BANRISUL FOCO IRF-M 1 FI RENDA FIXA	R\$ 85.790,19	R\$ 0,00	R\$ 0,00	R\$ 405,85	R\$ 86.196,04	0,47%	0,00%
BANRISUL FOCO IRF-M 1 FI RENDA FIXA LP	R\$ 793.327,90	R\$ 0,00	R\$ 0,00	R\$ -2.440,06	R\$ 790.887,84	-0,31%	0,00%
BANRISUL PREVIDÊNCIA IPCA 2024 FI RENDA FIXA LP	R\$ 523.964,80	R\$ 0,00	R\$ 0,00	R\$ 6.092,80	R\$ 530.057,60	1,16%	0,00%
BANRISUL PREVIDÊNCIA MUNICIPAL III RENDA FIXA FI REFERENCIADO IMA-B LP	R\$ 63.594,09	R\$ 0,00	R\$ 0,00	R\$ 813,92	R\$ 64.408,01	1,28%	0,00%
BANRISUL SOBERANNO FI RENDA FIXA SIMPLES LP	R\$ 17.941,08	R\$ 0,00	R\$ 0,00	R\$ 105,16	R\$ 18.046,24	0,59%	0,00%
BB ALOCAÇÃO ATIVA FIC RENDA FIXA PREVIDENCIÁRIO	R\$ 1.176.823,54	R\$ 0,00	R\$ 0,00	R\$ 5.678,49	R\$ 1.182.502,04	0,48%	0,00%
BB IDKA 2 TÍTULOS PÚBLICOS FI RENDA FIXA PREVIDENCIÁRIO	R\$ 3.107.052,87	R\$ 0,00	R\$ 0,00	R\$ 59.885,86	R\$ 3.166.938,73	1,93%	0,00%
BB IMA-B 5 FIC RENDA FIXA PREVIDENCIÁRIO LP	R\$ 2.589.890,97	R\$ 0,00	R\$ 0,00	R\$ 47.723,90	R\$ 2.637.614,87	1,84%	0,00%
BB IMA-B 5 FIC RENDA FIXA PREVIDENCIÁRIO LP	R\$ 836.951,40	R\$ 0,00	R\$ 0,00	R\$ 6.473,45	R\$ 843.424,84	0,77%	0,00%
BB IMA-B 5+ TÍTULOS PÚBLICOS FI RENDA FIXA PREVIDENCIÁRIO	R\$ 1.763.477,29	R\$ 0,00	R\$ 0,00	R\$ 23.111,35	R\$ 1.786.588,64	1,31%	0,00%
BB IMA-B TÍTULOS PÚBLICOS FI RENDA FIXA PREVIDENCIÁRIO	R\$ 2.912.345,39	R\$ 0,00	R\$ 0,00	R\$ 18.432,31	R\$ 2.930.777,70	0,63%	0,00%
BB PERFL FIC RENDA FIXA REFERENCIADO DI PREVIDENCIÁRIO LP	R\$ 511.770,03	R\$ 0,00	R\$ 0,00	R\$ 10.172,99	R\$ 521.943,02	1,99%	0,00%
BB TÍTULOS PÚBLICOS IPCA I FI RENDA FIXA PREVIDENCIÁRIO	R\$ 50.720,51	R\$ 0,00	R\$ 0,00	R\$ 1.005,99	R\$ 51.726,50	1,98%	0,00%
BB TÍTULOS PÚBLICOS VII FI RENDA FIXA PREVIDENCIÁRIO	R\$ 507.670,20	R\$ 0,00	R\$ 0,00	R\$ 9.426,90	R\$ 517.097,10	1,86%	0,00%
CAIXA BRASIL 2024 I TÍTULOS PÚBLICOS FI RENDA FIXA	R\$ 390.821,02	R\$ 0,00	R\$ 0,00	R\$ 7.204,41	R\$ 398.025,43	1,84%	0,00%
CAIXA BRASIL ESTRATÉGIA LIVRE FIC MULTIMERCADO LP	R\$ 654.397,36	R\$ 0,00	R\$ 0,00	R\$ 2.851,90	R\$ 657.249,27	0,44%	0,00%
CAIXA BRASIL GESTÃO ESTRATÉGICA FIC RENDA FIXA	R\$ 323.237,10	R\$ 0,00	R\$ 0,00	R\$ 12.671,72	R\$ 335.908,82	3,92%	0,00%
CAIXA BRASIL IBX-50 FI AÇÕES	R\$ 935.683,63	R\$ 0,00	R\$ 0,00	R\$ 18.241,71	R\$ 953.925,34	1,95%	0,00%
CAIXA BRASIL IDKA IPCA 2A TÍTULOS PÚBLICOS FI RENDA FIXA LP	R\$ 547.669,03	R\$ 0,00	R\$ 0,00	R\$ 4.234,68	R\$ 551.903,70	0,77%	0,00%
CAIXA BRASIL IMA-B 5+ TÍTULOS PÚBLICOS FI RENDA FIXA LP	R\$ 784.209,76	R\$ 0,00	R\$ 0,00	R\$ 10.362,19	R\$ 794.571,96	1,32%	0,00%
CAIXA BRASIL IMA-B TÍTULOS PÚBLICOS FI RENDA FIXA LP	R\$ 223.942,36	R\$ 0,00	R\$ 0,00	R\$ 1.289,15	R\$ 225.231,51	0,58%	0,00%
CAIXA BRASIL TÍTULOS PÚBLICOS FI RENDA FIXA LP	R\$ 1.302.052,31	R\$ 0,00	R\$ 0,00	R\$ 16.744,72	R\$ 1.318.797,03	1,29%	0,00%
CAIXA NOVO BRASIL FIC RENDA FIXA REFERENCIADO IMA-B LP	R\$ 1.964.795,75	R\$ 0,00	R\$ 0,00	R\$ 11.273,00	R\$ 1.976.068,75	0,57%	0,00%
CAIXA RS TÍTULOS PÚBLICOS FI RENDA FIXA LP	R\$ 106.964,34	R\$ 0,00	R\$ 0,00	R\$ 3.896,36	R\$ 110.860,71	3,64%	0,00%
ISHARES IBOVESPA FUNDO DE ÍNDICE (IBOV11)	R\$ 630.429,25	R\$ 0,00	R\$ 0,00	R\$ 7.906,77	R\$ 638.336,02	1,25%	0,00%
SICREDI INSTITUCIONAL IMA-B FIC RENDA FIXA LP	R\$ 125.950,04	R\$ 0,00	R\$ 0,00	R\$ -264,58	R\$ 125.685,45	-0,21%	0,00%
SICREDI INSTITUCIONAL IRF-M FI RENDA FIXA LP	R\$ 410.599,81	R\$ 0,00	R\$ 0,00	R\$ 2.485,76	R\$ 413.085,57	0,61%	0,00%
SICREDI LIQUIDEZ EMPRESARIAL FI RENDA FIXA	R\$ 26.933.030,23	R\$ 0,00	R\$ 0,00	R\$ 337.977,77	R\$ 27.271.008,00		

"As informações dos relatórios são obtidas de fontes públicas ou privadas consideradas confiáveis, onde a responsabilidade pela correção e veracidade não é assumida pela empresa. As informações disponíveis não devem ser entendidas como colocação, distribuição ou oferta de fundos de investimento. Fundos de investimentos não contam com a garantia do administrador, gestor, de qualquer mecanismo seguro ou do fundo garantidor de crédito. Rentabilidade obtida no passado não é garantia de rentabilidade futura. Ao investidor é recomendado a leitura cuidadosa do prospecto e regulamento do fundo de investimento ao aplicar seus recursos".

RELATÓRIO RENTABILIDADE POR FUNDO - CORONEL BICACO - 02/2022

Fundo de Investimento	Saldo Anterior	Aplicações	Resgates	Rentabilidade	Saldo Atual	Rentab. obtida na aplicação	% da meta do mês
BANRISUL ABSOLUTO FI RENDA FIXA LP	R\$ 1.024.497,04	R\$ 359.000,00	R\$ 40.000,00	R\$ 11.633,81	R\$ 1.355.130,85	0,87%	61,47%
BANRISUL AÇÕES FI AÇÕES	R\$ 390.425,17	R\$ 0,00	R\$ 0,00	R\$ -19.628,12	R\$ 370.797,05	-5,03%	-354,04%
BANRISUL FOCO IDKA IPCA 2A FI RENDA FIXA	R\$ 1.843.011,68	R\$ 0,00	R\$ 0,00	R\$ 20.451,31	R\$ 1.863.462,99	1,11%	78,15%
BANRISUL FOCO IMA G FI RENDA FIXA LP	R\$ 1.556,50	R\$ 0,00	R\$ 0,00	R\$ 10,82	R\$ 1.567,32	0,70%	48,97%
BANRISUL FOCO IRE-M 1 FI RENDA FIXA	R\$ 85.172,23	R\$ 0,00	R\$ 0,00	R\$ 617,96	R\$ 85.790,19	0,73%	51,09%
BANRISUL FOCO IRE-M 1 FI RENDA FIXA LP	R\$ 789.067,88	R\$ 0,00	R\$ 0,00	R\$ 4.260,02	R\$ 793.327,90	0,54%	38,02%
BANRISUL FOCO IRE-M 1 FI RENDA FIXA LP	R\$ 533.363,20	R\$ 0,00	R\$ 0,00	R\$ 6.096,61	R\$ 523.964,80	-1,76%	-124,09%
BANRISUL PREVIDÊNCIA IPCA 2024 FI RENDA FIXA LP	R\$ 63.272,49	R\$ 0,00	R\$ 0,00	R\$ 321,60	R\$ 63.594,09	0,51%	35,79%
BANRISUL PREVIDÊNCIA MUNICIPAL III RENDA FIXA FI REFERENCIADO IMA-B LP	R\$ 17.789,99	R\$ 0,00	R\$ 0,00	R\$ 151,09	R\$ 17.941,08	0,85%	59,81%
BANRISUL SOBERANO FI RENDA FIXA SIMPLES LP	R\$ 1.169.618,55	R\$ 0,00	R\$ 0,00	R\$ 7.205,00	R\$ 1.176.823,54	0,62%	43,38%
BB ALOCAÇÃO ATIVA FI RENDA FIXA PREVIDENCIÁRIO	R\$ 3.071.525,06	R\$ 0,00	R\$ 0,00	R\$ 35.527,81	R\$ 3.107.052,87	1,16%	81,46%
BB IDKA 2 TÍTULOS PÚBLICOS FI RENDA FIXA PREVIDENCIÁRIO	R\$ 2.562.869,07	R\$ 0,00	R\$ 0,00	R\$ 27.021,90	R\$ 2.589.890,97	1,05%	74,25%
BB IMA-B 5 FIC RENDA FIXA PREVIDENCIÁRIO LP	R\$ 837.126,19	R\$ 0,00	R\$ 0,00	R\$ -174,80	R\$ 836.951,40	-0,02%	-1,47%
BB IMA-B 5 + TÍTULOS PÚBLICOS FI RENDA FIXA PREVIDENCIÁRIO	R\$ 1.754.117,80	R\$ 0,00	R\$ 0,00	R\$ 9.359,49	R\$ 1.763.477,29	0,53%	37,58%
BB IMA-B TÍTULOS PÚBLICOS FI RENDA FIXA PREVIDENCIÁRIO	R\$ 2.889.279,76	R\$ 0,00	R\$ 0,00	R\$ 23.065,63	R\$ 2.912.345,39	0,80%	56,22%
BB PERFIL FIC RENDA FIXA REFERENCIADO DI PREVIDENCIÁRIO LP	R\$ 520.562,97	R\$ 0,00	R\$ 14.595,82	R\$ 5.802,88	R\$ 511.770,03	1,13%	79,59%
BB TÍTULOS PÚBLICOS VII FI RENDA FIXA PREVIDENCIÁRIO	R\$ 51.620,55	R\$ 0,00	R\$ 1.473,00	R\$ 572,96	R\$ 50.720,51	1,13%	79,27%
BB TÍTULOS PÚBLICOS VII FI RENDA FIXA PREVIDENCIÁRIO	R\$ 516.469,20	R\$ 0,00	R\$ 0,00	R\$ 5.423,66	R\$ 507.670,20	-1,70%	-119,98%
CAIXA BRASIL 2024 I TÍTULOS PÚBLICOS FI RENDA FIXA	R\$ 387.222,21	R\$ 0,00	R\$ 0,00	R\$ 3.598,82	R\$ 390.821,02	0,93%	65,45%
CAIXA BRASIL GESTÃO ESTRATÉGICA FIC RENDA FIXA	R\$ 649.166,74	R\$ 0,00	R\$ 0,00	R\$ 5.230,62	R\$ 654.397,36	0,81%	56,74%
CAIXA BRASIL ESTRATÉGIA LIVRE FIC MULTIMERCADO LP	R\$ 319.787,28	R\$ 0,00	R\$ 0,00	R\$ 3.449,82	R\$ 323.237,10	1,08%	75,97%
CAIXA BRASIL IBX-50 FI AÇÕES	R\$ 925.079,89	R\$ 0,00	R\$ 0,00	R\$ 10.603,73	R\$ 935.683,63	1,15%	80,72%
CAIXA BRASIL IDKA IPCA 2A TÍTULOS PÚBLICOS FI RENDA FIXA LP	R\$ 547.553,24	R\$ 0,00	R\$ 0,00	R\$ 115,79	R\$ 547.669,03	0,02%	1,49%
CAIXA BRASIL IMA-B 5 + TÍTULOS PÚBLICOS FI RENDA FIXA LP	R\$ 780.098,34	R\$ 0,00	R\$ 0,00	R\$ 4.111,43	R\$ 784.209,76	0,53%	37,12%
CAIXA BRASIL IMA-B TÍTULOS PÚBLICOS FI RENDA FIXA LP	R\$ 221.995,29	R\$ 0,00	R\$ 0,00	R\$ 1.947,07	R\$ 223.942,36	0,88%	61,77%
CAIXA BRASIL TÍTULOS PÚBLICOS FI RENDA FIXA LP	R\$ 1.295.794,99	R\$ 0,00	R\$ 0,00	R\$ 6.257,32	R\$ 1.302.052,31	0,48%	34,01%
CAIXA NOVO BRASIL FIC RENDA FIXA REFERENCIADO IMA-B LP	R\$ 1.947.534,94	R\$ 0,00	R\$ 0,00	R\$ 17.260,82	R\$ 1.964.795,75	0,89%	62,42%
CAIXA RS TÍTULOS PÚBLICOS FI RENDA FIXA LP	R\$ 107.252,60	R\$ 0,00	R\$ 0,00	R\$ -288,26	R\$ 106.964,34	0,90%	63,52%
ISHARES IBOVESPA FUNDO DE ÍNDICE (BOVA11)	R\$ 627.215,48	R\$ 0,00	R\$ 0,00	R\$ 3.213,77	R\$ 630.429,25	0,51%	36,08%
SICREDI INSTITUCIONAL IMA-B FIC RENDA FIXA LP	R\$ 125.011,40	R\$ 0,00	R\$ 0,00	R\$ 938,63	R\$ 125.950,04	0,75%	52,88%
SICREDI INSTITUCIONAL IRE-M FI RENDA FIXA LP	R\$ 407.380,14	R\$ 0,00	R\$ 0,00	R\$ 3.219,67	R\$ 410.599,81	0,79%	55,66%
SICREDI LIQUIDEZ EMPRESARIAL FI RENDA FIXA	R\$ 26.462.437,86	R\$ 359.000,00	R\$ 56.068,82	R\$ 197.378,86	R\$ 26.933.030,23		

\*As informações dos relatórios são obtidas de fontes públicas ou privadas consideradas confiáveis, onde a responsabilidade pela correção e veracidade não é assumida pela empresa. As informações disponíveis não devem ser entendidas como colocação, distribuição ou oferta de fundos de investimento. Fundos de investimentos não contam com a garantia do administrador, gestor, de qualquer mecanismo seguro ou do fundo garantidor de crédito. Rentabilidade obtida no passado não é garantia de rentabilidade futura. Ao investidor é recomendado a leitura cuidadosa do prospecto e regulamento do fundo de investimento ao aplicar seus recursos\*.