



## Ata do comitê de investimento nº 05/2021

Aos dezoito dias do mês de maio de dois mil e vinte e um, as 9 horas, reuniram-se os membros do comitê de investimento para elaboração do quinto Relatório de Avaliação e Análise dos Fundos de Investimentos do presente ano. Iniciaram-se os trabalhos com a análise dos fundos onde foi evidenciado que perante os últimos meses o mês de abril teve um cenário mais aceitável, pois, os fundos obtiveram rendimentos positivos. Ganhando destaque nos seus rendimentos no mês de abril, BANRISUL AÇÕES FI AÇÕES que obteve 4,56% o que equivale a R\$19.637,69 (dezenove mil seiscientos e trinta e sete reais e sessenta e nove centavos), CAIXA BRASIL IBX 50 FI AÇÕES resultado de 3,35% equivalente a R\$11.095,77 (onze mil e noventa e cinco reais e setenta e sete centavo) e CAIXA BRASIL 2024 I TÍTULOS PÚBLICOS FI RENDA FIXA com 1,49% equivalente a R\$ 7.539,90( sete mil quinhentos e trinta e nove reais e noventa centavos). Após a elaboração do relatório os membros discutiram sobre a eleição do conselho e assembleia geral que ganhou destaque na última reunião conjunta com o conselho de previdência. Ainda comentaram sobre o projeto de lei 038/2021 de 27 de abril de 2021 que vem ganhando rumores entre os servidores nos últimos dias. Sem mais encerra-se a presente ata que vai assinada pelos presentes com relatório em anexo que será entregue a gestora do fundo de investimentos na reunião mensal em conjunto com o conselho de previdência .

  
Jaqueline Lozano Chaves

  
Jonas oliveira da Rosa

  
Lidiane Fonseca dos Santos

A/C: Elaine Teresa Richert– Gestora Do Fundo

## Relatório 05 /2021

### Relatório de Avaliação e Análise dos Fundos de Investimento em destaque no mês de Abril

Iniciou-se o mês de abril com aceleração do índice de preços ao produtor, a expectativa para os próximos meses é uma desaceleração gerada pela queda dos produtos agrícolas, já a partir do dia 5 (cinco) tivemos atualização agrícola e alta na produção de grãos.

Nos mercados globais a atenção também esta voltada a piora da pandemia e seu controle. Na segunda semana tivemos a alta dos combustíveis e no botijão de gás, já os alimentos começaram a baixar seus valores mesmo o motivo não sendo dos melhores “redução dos auxílios emergenciais” que reduziu a demanda por alimentos e com isso a população brasileira tem sofrido insegurança na parte alimentícia e 19 milhões destes se encontram em situação preocupante de fome .

No cenário nacional, além do aumento de casos (o que tem balizado o humor do mercado), os desencontros políticos, as atenções se voltam ao andamento da pauta econômica e a questão fiscal que seguem sendo o principal fator de incertezas para o mercado. Podemos também levar em conta o aumento acima do esperado da taxa Selic. Devido aos problemas enfrentados com os planos de vacinação contra o covid-19 a restrição á mobilidade e o aumento de casos e mortes, o Brasil tem sido o epicentro da pandemia com recordes de falecimentos. Na semana de 19 a 23 de abril a média de mortes foi de 2580, sendo as perspectivas futuras devido a estagnação das vacinações e as necessárias restrições à mobilidade as principais causas. A política também vem sendo fato ameaçador a saúde do país pois ainda há muitas incertezas quanto ao controle da pandemia, as intervenções da Petrobrás e a aprovação da CPI do covid que busca analisar as omissões da pandemia vinda dos governos.

Podemos destacar que o mês de Abril foi de certo alívio para os investimentos, dado o anúncio de um novo pacote de estímulos nos EUA e avanço significativo da vacinação no país, e do recuo dos juros dos títulos soberanos. Diante disso segue o alerta para o cuidado


nas aplicações tendo cautela e atenção quanto às novas aplicações, procurando sempre diversificar a carteira.

É o segundo mês seguido de alta e o primeiro de queda do dólar. Após três meses seguidos de volatilidade o mês foi positivo para o mercado de juros. Apesar do alívio o risco político e fiscal continuam sendo os principais temas a serem monitorados. Também destacamos a atenção ao cenário do exterior.


O mês de abril foi marcado por rendimentos positivos podemos destacar BANRISUL AÇÕES FI AÇÕES que obteve 4,56% o que equivale a R\$19.637,69 (dezenove mil seiscentos e trinta e sete reais e sessenta e nove centavos), CAIXA BRASIL IBX 50 FI AÇÕES resultado de 3,35% equivalente a R\$11.095,77 (onze mil e noventa e cinco reais e setenta e sete centavo) e CAIXA BRASIL 2024 I TÍTULOS PÚBLICOS FI RENDA FIXA com 1,49% equivalente a R\$ 7.539,90( sete mil quinhentos e trinta e nove reais e noventa centavos). Os demais fundos também obtiveram rendimentos positivos, para uma maior averiguação encontram - se em anexo uma planilha nesta consta todos os fundos pertencentes a este RPPS bem como suas alocações, rendimento mensal e valores atuais por fundo pertencente a esta carteira.

Atenciosamente,

Membros do Comitê de Investimento

  
Jaqueline Lozano Chaves

  
Lidiane Fonseca dos Santos

  
Jonas Oliveira da Rosa

Coronel Bicaco, 18 de Abril de 2021.



## RELATÓRIO DIÁRIO - SIMPS - SISTEMA MUNICIPAL DE PREVIDÊNCIA SOCIAL

CNPJ	Fundo de investimento	Mês	Ano	6 Meses	12 Meses	Saldo em 30/04/2021
88.198.056/0001-43	BANRISUL AÇÕES FI AÇÕES	4,56%	3,58%	22,98%	44,34%	R\$ 450.521,04
21.007.180/0001-03	BANRISUL FOCO IDKA IPCA 2A FI RENDA FIXA	0,89%	0,51%	3,31%	8,68%	R\$ 1.314.640,69
18.466.245/0001-74	BANRISUL FOCO IRF-M 1 FI RENDA FIXA	0,26%	0,15%	0,69%	2,10%	R\$ 1.662.479,37
16.844.885/0001-45	BANRISUL FOCO IRF-M FI RENDA FIXA LP	0,78%	-2,29%	-0,09%	1,30%	R\$ 769.189,38
04.828.795/0001-81	BANRISUL PATRIMONIAL FI RENDA FIXA LP	0,52%	-1,22%	1,50%	3,63%	R\$ 0,00
19.882.420/0001-77	BANRISUL PREVIDÊNCIA IPCA 2024 FI RENDA FIXA LP	0,99%	1,91%	5,09%	6,78%	R\$ 485.718,40
08.960.975/0001-73	BANRISUL PREVIDÊNCIA MUNICIPAL FI RENDA FIXA REFERENCIADO IMA-GERAL LP	0,51%	-1,23%	1,50%	3,63%	R\$ 645,92
10.199.942/0001-02	BANRISUL PREVIDÊNCIA MUNICIPAL II FI RENDA FIXA LP	0,51%	-1,19%	1,51%	3,67%	R\$ 884,61
11.311.863/0001-04	BANRISUL PREVIDÊNCIA MUNICIPAL III RENDA FIXA FI REFERENCIADO IMA-B LP	0,64%	-2,34%	4,30%	8,95%	R\$ 464.553,81
11.311.874/0001-86	BANRISUL SOBERANO FI RENDA FIXA SIMPLES LP	0,10%	0,40%	0,67%	1,06%	R\$ 242,94
25.078.994/0001-90	BB ALOCAÇÃO ATIVA FIC RENDA FIXA PREVIDENCIÁRIO	0,62%	-1,27%	1,90%	3,98%	R\$ 1.158.985,46
13.322.205/0001-35	BB IDKA 2 TÍTULOS PÚBLICOS FI RENDA FIXA PREVIDENCIÁRIO	0,84%	0,84%	3,69%	9,24%	R\$ 1.542.550,07
03.543.447/0001-03	BB IDKA 2 TÍTULOS PÚBLICOS FI RENDA FIXA PREVIDENCIÁRIO LP	0,87%	0,67%	3,77%	8,67%	R\$ 2.139.489,07
13.327.340/0001-73	BB IMA-B 5 TÍTULOS PÚBLICOS FI RENDA FIXA PREVIDENCIÁRIO	0,48%	-4,67%	4,92%	9,30%	R\$ 1.486.195,55
07.442.078/0001-05	BB IMA-B TÍTULOS PÚBLICOS FI RENDA FIXA PREVIDENCIÁRIO	0,65%	-2,22%	4,47%	9,08%	R\$ 2.510.388,03
11.328.882/0001-35	BB IRF-M 1 TÍTULOS PÚBLICOS FIC RENDA FIXA PREVIDENCIÁRIO	0,24%	0,30%	0,84%	1,98%	R\$ 281.189,38
13.077.418/0001-49	BB PERFIL FIC RENDA FIXA REFERENCIADO DI PREVIDENCIÁRIO LP	0,20%	0,70%	1,13%	2,28%	R\$ 385.215,37
19.303.793/0001-46	BB TÍTULOS PÚBLICOS IPCA I FI RENDA FIXA PREVIDENCIÁRIO	0,41%	1,09%	3,51%	9,56%	R\$ 504.135,93
19.523.305/0001-06	BB TÍTULOS PÚBLICOS VII FI RENDA FIXA PREVIDENCIÁRIO	0,40%	1,07%	3,47%	7,34%	R\$ 50.070,88
21.919.953/0001-28	CAIXA BRASIL 2020 IV TÍTULOS PÚBLICOS FI RENDA FIXA	0,00%	-	0,00%	1,76%	R\$ 0,00
18.598.288/0001-03	CAIXA BRASIL 2024 I TÍTULOS PÚBLICOS FI RENDA FIXA	1,49%	-2,49%	1,38%	4,19%	R\$ 515.088,00
34.660.276/0001-18	CAIXA BRASIL ESTRATÉGIA LIVRE FIC MULTIMERCADO LP	0,55%	1,99%	6,04%	10,49%	R\$ 380.296,00
23.215.097/0001-55	CAIXA BRASIL GESTÃO ESTRATÉGICA FIC RENDA FIXA	0,66%	0,48%	2,59%	4,65%	R\$ 648.667,13
03.737.217/0001-77	CAIXA BRASIL IBX 50 FI AÇÕES	3,35%	2,56%	27,47%	47,32%	R\$ 342.675,16
14.386.926/0001-71	CAIXA BRASIL IDKA IPCA 2A TÍTULOS PÚBLICOS FI RENDA FIXA LP	1,02%	0,99%	3,87%	9,15%	R\$ 892.486,05
10.577.503/0001-88	CAIXA BRASIL IMA-B 5+ TÍTULOS PÚBLICOS FI RENDA FIXA LP	0,45%	-4,73%	5,01%	9,52%	R\$ 570.180,75
10.740.658/0001-93	CAIXA BRASIL IMA-B TÍTULOS PÚBLICOS FI RENDA FIXA LP	0,63%	-2,25%	4,44%	9,12%	R\$ 780.298,46
10.740.670/0001-06	CAIXA BRASIL IRF-M 1 TÍTULOS PÚBLICOS FI RENDA FIXA	0,28%	0,34%	0,87%	2,16%	R\$ 1.095.503,01
05.164.356/0001-84	CAIXA BRASIL TÍTULOS PÚBLICOS FI RENDA FIXA LP	0,12%	0,56%	0,88%	1,68%	R\$ 12.908,15
29.388.994/0001-47	CAIXA CAPITAL PROTEGIDO BOLSA DE VALORES MULTIMERCADO FIC	0,00%	-	0,00%	-0,22%	R\$ 0,00
14.386.860/0001-10	CAIXA CAPITAL PROTEGIDO BRASIL IBOVESPA II FIC MULTIMERCADO	0,00%	-	0,00%	0,00%	R\$ 0,00
10.646.895/0001-90	CAIXA NOVO BRASIL FIC RENDA FIXA REFERENCIADO IMA-B LP	0,63%	-2,29%	4,38%	9,03%	R\$ 1.295.244,04
05.164.364/0001-20	CAIXA RS TÍTULOS PÚBLICOS FI RENDA FIXA LP	0,13%	0,52%	0,88%	1,82%	R\$ 960.647,68
11.087.118/0001-15	SICREDI INSTITUCIONAL IMA-B FIC RENDA FIXA LP	0,64%	-2,36%	4,43%	8,82%	R\$ 627.844,69
13.081.159/0001-20	SICREDI INSTITUCIONAL IRF-M FI RENDA FIXA LP	0,69%	-2,70%	0,07%	1,43%	R\$ 536.689,00
<b>Total:</b>						<b>R\$ 23.865.624,03</b>

RELATÓRIO RENTABILIDADE POR FUNDO - CORONEL BICACO - 04/2021

Fundo de Investimento	Saldo Anterior	Aplicações	Resgates	Rentabilidade	Saldo Atual	Rentab. obtida na aplicação	% da meta do mês
BANRISUL AÇÕES FI AÇÕES	R\$ 430.883,36	R\$ 0,00	R\$ 0,00	R\$ 19.637,69	R\$ 450.521,04	4,56%	599,68%
BANRISUL FOCO IDKA IPCA 2A FI RENDA FIXA	R\$ 956.892,90	R\$ 374.000,00	R\$ 25.000,00	R\$ 8.747,79	R\$ 1.314.640,69	0,89%	117,69%
BANRISUL FOCO IRF-M I FI RENDA FIXA	R\$ 1.658.234,51	R\$ 0,00	R\$ 0,00	R\$ 4.244,85	R\$ 1.662.479,37	0,26%	33,68%
BANRISUL FOCO IRF-M FI RENDA FIXA LP	R\$ 911.936,20	R\$ 0,00	R\$ 150.000,00	R\$ 7.253,18	R\$ 769.189,38	0,78%	102,98%
BANRISUL PATRIMONIAL FI RENDA FIXA LP	R\$ 0,00	R\$ 0,00	R\$ 0,00	R\$ 0,00	R\$ 0,00	0,52%	68,09%
BANRISUL PREVIDÊNCIA IPCA 2024 FI RENDA FIXA LP	R\$ 480.972,80	R\$ 0,00	R\$ 0,00	R\$ 4.745,60	R\$ 485.718,40	0,99%	129,82%
BANRISUL PREVIDÊNCIA MUNICIPAL FI RENDA FIXA REFERENCIADO IMA-GERAL LP	R\$ 642,63	R\$ 0,00	R\$ 0,00	R\$ 3,29	R\$ 645,92	0,51%	67,33%
BANRISUL PREVIDÊNCIA MUNICIPAL II FI RENDA FIXA LP	R\$ 880,10	R\$ 0,00	R\$ 0,00	R\$ 4,51	R\$ 884,61	0,51%	67,42%
BANRISUL PREVIDÊNCIA MUNICIPAL III RENDA FIXA FI REFERENCIADO IMA-B LP	R\$ 542.219,81	R\$ 0,00	R\$ 81.000,00	R\$ 3.334,01	R\$ 464.553,81	0,64%	84,56%
BANRISUL SOBERANO FI RENDA FIXA SIMPLES LP	R\$ 242,70	R\$ 0,00	R\$ 0,00	R\$ 0,24	R\$ 242,94	0,10%	13,29%
BB ALOCAÇÃO ATIVA FIC RENDA FIXA PREVIDENCIÁRIO	R\$ 1.151.827,27	R\$ 0,00	R\$ 0,00	R\$ 7.158,19	R\$ 1.158.985,46	0,62%	81,77%
BB IDKA 2 TÍTULOS PÚBLICOS FI RENDA FIXA PREVIDENCIÁRIO	R\$ 1.276.443,86	R\$ 255.023,33	R\$ 0,00	R\$ 11.082,88	R\$ 1.542.550,07	0,84%	110,51%
BB IMA-B 5 FIC RENDA FIXA PREVIDENCIÁRIO LP	R\$ 2.121.088,49	R\$ 0,00	R\$ 0,00	R\$ 18.400,59	R\$ 2.139.489,07	0,87%	114,15%
BB IMA-B 5+ TÍTULOS PÚBLICOS FI RENDA FIXA PREVIDENCIÁRIO	R\$ 1.479.158,51	R\$ 0,00	R\$ 0,00	R\$ 7.037,04	R\$ 1.486.195,55	0,48%	62,60%
BB IMA-B TÍTULOS PÚBLICOS FI RENDA FIXA PREVIDENCIÁRIO	R\$ 2.494.208,42	R\$ 0,00	R\$ 0,00	R\$ 16.179,61	R\$ 2.510.388,03	0,65%	85,35%
BB IRF-M 1 TÍTULOS PÚBLICOS FIC RENDA FIXA PREVIDENCIÁRIO	R\$ 380.312,91	R\$ 0,00	R\$ 100.000,00	R\$ 876,47	R\$ 281.189,38	0,24%	31,94%
BB PERFIL FIC RENDA FIXA REFERENCIADO DI PREVIDENCIÁRIO LP	R\$ 151.950,81	R\$ 232.827,50	R\$ 0,00	R\$ 437,05	R\$ 385.215,37	0,20%	26,24%
BB TÍTULOS PÚBLICOS IPCA I FI RENDA FIXA PREVIDENCIÁRIO	R\$ 502.084,32	R\$ 0,00	R\$ 0,00	R\$ 2.051,61	R\$ 504.135,93	0,41%	53,77%
BB TÍTULOS PÚBLICOS VII FI RENDA FIXA PREVIDENCIÁRIO	R\$ 49.868,92	R\$ 0,00	R\$ 0,00	R\$ 201,96	R\$ 50.070,88	0,40%	53,29%
CAIXA BRASIL 2020 IV TÍTULOS PÚBLICOS FI RENDA FIXA	R\$ 0,00	R\$ 0,00	R\$ 0,00	R\$ 0,00	R\$ 0,00	0,00%	0,00%
CAIXA BRASIL 2024 I TÍTULOS PÚBLICOS FI RENDA FIXA	R\$ 507.548,10	R\$ 0,00	R\$ 0,00	R\$ 7.539,90	R\$ 515.088,00	1,49%	195,47%
CAIXA BRASIL ESTRATÉGIA LIVRE FIC MULTIMERCADO LP	R\$ 378.201,33	R\$ 0,00	R\$ 0,00	R\$ 2.094,66	R\$ 380.296,00	0,55%	72,88%
CAIXA BRASIL GESTÃO ESTRATÉGICA FIC RENDA FIXA	R\$ 644.384,99	R\$ 0,00	R\$ 0,00	R\$ 4.282,14	R\$ 648.667,13	0,66%	87,44%
CAIXA BRASIL IBX 50 FI AÇÕES	R\$ 331.579,39	R\$ 0,00	R\$ 0,00	R\$ 11.095,77	R\$ 342.675,16	3,35%	440,31%
CAIXA BRASIL IDKA IPCA 2A TÍTULOS PÚBLICOS FI RENDA FIXA LP	R\$ 883.486,29	R\$ 0,00	R\$ 0,00	R\$ 8.999,75	R\$ 892.486,05	1,02%	134,03%
CAIXA BRASIL IMA-B 5+ TÍTULOS PÚBLICOS FI RENDA FIXA LP	R\$ 567.626,03	R\$ 0,00	R\$ 0,00	R\$ 2.554,72	R\$ 570.180,75	0,45%	59,22%
CAIXA BRASIL IMA-B TÍTULOS PÚBLICOS FI RENDA FIXA LP	R\$ 775.411,46	R\$ 0,00	R\$ 0,00	R\$ 4.887,00	R\$ 780.298,46	0,63%	82,93%
CAIXA BRASIL IRE-M 1 TÍTULOS PÚBLICOS FI RENDA FIXA	R\$ 1.890.583,09	R\$ 0,00	R\$ 800.000,00	R\$ 4.919,91	R\$ 1.095.503,01	0,28%	37,16%
CAIXA BRASIL TÍTULOS PÚBLICOS FI RENDA FIXA LP	R\$ 12.892,09	R\$ 0,00	R\$ 0,00	R\$ 16,06	R\$ 12.908,15	0,12%	16,39%
CAIXA CAPITAL PROTEGIDO BOLSA DE VALORES MULTIMERCADO FIC	R\$ 0,00	R\$ 0,00	R\$ 0,00	R\$ 0,00	R\$ 0,00	0,00%	0,00%
CAIXA CAPITAL PROTEGIDO BRASIL IBOVESPA II FIC MULTIMERCADO	R\$ 0,00	R\$ 0,00	R\$ 0,00	R\$ 0,00	R\$ 0,00	0,00%	0,00%
CAIXA NOVO BRASIL FIC RENDA FIXA REFERENCIADO IMA-B LP	R\$ 1.287.181,54	R\$ 0,00	R\$ 0,00	R\$ 8.062,50	R\$ 1.295.244,04	0,63%	82,42%
CAIXA RS TÍTULOS PÚBLICOS FI RENDA FIXA LP	R\$ 160.238,30	R\$ 800.000,00	R\$ 0,00	R\$ 409,38	R\$ 960.647,68	0,13%	17,72%
SICREDI INSTITUCIONAL IMA-B FIC RENDA FIXA LP	R\$ 623.829,28	R\$ 0,00	R\$ 0,00	R\$ 4.015,41	R\$ 627.844,69	0,64%	84,69%
SICREDI INSTITUCIONAL IRF-M FI RENDA FIXA LP	R\$ 533.011,73	R\$ 0,00	R\$ 0,00	R\$ 3.677,27	R\$ 536.689,00	0,69%	90,78%
	<b>R\$ 23.185.822,18</b>	<b>R\$ 1.661.850,83</b>	<b>R\$ 1.156.000,00</b>	<b>R\$ 173.951,02</b>	<b>R\$ 23.865.624,03</b>		