

## **Ata do Comitê de Investimento nº 01/2021**

Aos 25 dias do mês de Janeiro de 2021 às 09:30 horas reuniram-se os membros do Comitê de Investimentos para elaboração do primeiro relatório do ano de 2021. Neste encontra - se uma análise dos rendimentos obtidos do mês de Dezembro em que destaca se os fundos da Caixa Brasil IBX 50 Fi Ações, Caixa Brasil IMA-B 5+, Banco do Brasil IMA-B 5+ com fortes altas mantendo a recuperação perdidas no decorrer do ano de 2020. Discutiu-se que este cenário econômico se deve ao fato das notícias dos inícios das vacinações da Covid 19 e o uso emergencial da vacina Pfizer/ Biotech. Outro fato elencado e que influencia também o mercado econômico brasileiro são as notícias no tocante das reformas fiscais e a eleição das presidências do legislativo. Para registro de ata foi discutido também a preocupação do possível corte de gratificação. O presente relatório será entregue a gestora do fundo de investimento na reunião mensal em conjunto do comitê de investimento e conselho de previdência. Sem mais a declarar encerra-se a presente ata assinada pelos presentes com relatório em anexo.



**Jaqueline Lozano Chaves**



**Lidiane Fonseca dos Santos**



**Jonas Oliveira da Rosa**

**Coronel Bicaco, 25 de Janeiro de 2021**

## **Relatório de Avaliação e Análise dos Fundos de Investimento em destaque no mês de dezembro**

Em âmbito internacional em dezembro se deu o início da vacinação ao covid-19 no Reino Unido e a autorização para o uso emergencial da vacina Pfizer/BioNtech pela FDA, mas nem assim afastou-se as incertezas na retomada da economia.

Os mercados globais seguiram em alta se recuperando das perdas ocorridas no decorrer do ano, segundo estimativas em dezembro foram vacinadas mais de 5,4 milhões de pessoas em todo o mundo metade destas nos EUA. Foi aprovado também após um grande período de discussão entre Democratas e Republicanos um pacote de ajuda de U\$900 bilhões contra efeitos do novo Coronavírus na economia, este pacote por sua vez engloba pagamento a população vulnerável, além de auxílios a pequenos empresários e destinação a fundos para distribuição de vacinas.

Já no Brasil em dezembro esteve em pauta as preocupações sobre a trajetória fiscal, o congresso se preparava para as eleições das presidências do legislativo. Ambos os candidatos Arthur Lyra e Baleia Rossi reafirmaram seu compromisso da manutenção do teto dos gastos públicos.

A taxa de desemprego de novembro teve alta de 2% em relação a outubro ficando com sua taxa em 14,2%. O Copom manteve a taxa básica em 2% ao ano, porém, o comitê não garante que irá manter a Selic inalterada em 2021. Conforme divulgação do IBGE o IPCA foi de 1,35%, o indicador ficou acima da meta de 4,0% fechando em 4,52%. Como maior impacto do índice no mês ganhou destaque o grupo da habitação seguido pelo grupo de alimentação. A energia elétrica subiu 9,34% em razão da mudança da bandeira tarifária para vermelha e os produtos alimentícios subiram 1,86% .

Se tratando da renda fixa os efeitos da pandemia sobre a economia impactaram diretamente nos preços dos títulos. Na renda variável o Ibovespa em alta 9,30% aos 119.017 pontos. O dólar fechou o mês a R\$ 5,18.


No mês de dezembro a rentabilidade do fundo de investimento foi de 651.594,77 ( Seiscentos e cinquenta e um mil quinhentos e noventa e quatro reais e setenta e sete centavos) ganharam destaque em suas rentabilidades os fundos: Caixa Brasil IBX 50 FI Ações com 9,07%, Caixa Brasil IMA-B 5+ Títulos Públicos FI Renda Fixa LP com 7,56% e BB IMA-B 5+Títulos Públicos FI Renda Fixa Previdenciário com 7,47%. Fechou-se o ano com rentabilidade de R\$ 1.232.419,93( Um milhão duzentos e trinta e dois mil quatrocentos e dezenove reais e noventa e três


centavos) e com saldo total em 31 de dezembro de R\$ 22.462.681,64 (Vinte e dois milhões quatrocentos e sessenta e dois mil seiscientos e oitenta e um reais e sessenta e quatro centavos.

Mantemos sugestão de cautela controlada nos investimentos, não se recomenda aportes para ativos de mais risco como IMA-B e nem grande movimentação para o momento.

Atenciosamente,

Membros do Comitê de Investimento

  
Jaqueline Lozano Chaves

  
Lidiane Fonseca dos Santos

  
Jonas Oliveira da Rosa

Coronel Bicaco, 25 janeiro de 2021

Abaixo apresentamos uma tabela onde informamos a rentabilidade em percentuais do mês, últimos seis meses e do ano. Também esta sendo demonstrado a rentabilidade em reais do mês e do ano. Ambas informações estão sendo utilizado a data-base do mês deste relatório.

RENTABILIDADE					
Fundos de Investimento	12/2020 (%)	Últimos 6 meses (%)	No ano (%)	12/2020 (R\$)	ANO (R\$)
BANRISUL AÇÕES FI AÇÕES	6,23%	21,94%	4,78%	25.521,61	17.001,55
BANRISUL FOCO IDKA IPCA 2A FI RENDA FIXA	1,65%	4,88%	8,26%	13.729,39	61.191,76
BANRISUL FOCO IRF-M I FI RENDA FIXA	0,29%	1,13%	3,75%	5.241,96	63.876,05
BANRISUL FOCO IRF-M FI RENDA FIXA LP	1,94%	1,50%	5,97%	17.869,18	52.910,80
BANRISUL PATRIMONIAL FI RENDA FIXA LP	2,09%	3,01%	4,46%	0,00	-50,99
BANRISUL PREVIDÊNCIA IPCA 2024 FI RENDA FIXA LP	1,69%	4,19%	5,10%	7.923,20	47.857,34
BANRISUL PREVIDÊNCIA MUNICIPAL FI RENDA FIXA REFERENCIADO IMA-GERAL LP	2,09%	3,02%	4,49%	13,40	-512,98
BANRISUL PREVIDÊNCIA MUNICIPAL II FI RENDA FIXA LP	2,08%	2,99%	4,45%	18,22	346,71
BANRISUL PREVIDÊNCIA MUNICIPAL III RENDA FIXA FI REFERENCIADO IMA-B LP	4,86%	7,79%	5,14%	9.827,69	14.815,38
BANRISUL SOBERANO FI RENDA FIXA SIMPLES LP	0,22%	0,28%	1,74%	5,65	111,18
BB ALOCAÇÃO ATIVA FIC RENDA FIXA PREVIDENCIÁRIO	2,38%	3,28%	5,09%	27.277,35	56.853,92
BB IDKA 2 TÍTULOS PÚBLICOS FI RENDA FIXA PREVIDENCIÁRIO	1,53%	4,89%	7,92%	14.130,23	68.974,20
BB IMA-B 5 FIC RENDA FIXA PREVIDENCIÁRIO LP	1,81%	4,56%	7,78%	37.720,48	169.617,15
BB IMA-B 5+ TÍTULOS PÚBLICOS FI RENDA FIXA PREVIDENCIÁRIO	7,47%	11,03%	5,06%	108.419,94	82.610,41
BB IMA-B TÍTULOS PÚBLICOS FI RENDA FIXA PREVIDENCIÁRIO	4,84%	8,03%	6,14%	118.428,14	132.574,49
BB IRF-M I TÍTULOS PÚBLICOS FIC RENDA FIXA PREVIDENCIÁRIO	0,31%	0,99%	3,47%	426,75	10.020,66
BB PERFIL FIC RENDA FIXA REFERENCIADO DI PREVIDENCIÁRIO LP	0,25%	1,01%	2,40%	100,38	1.054,02
BB TÍTULOS PÚBLICOS IPCA I FI RENDA FIXA PREVIDENCIÁRIO	1,22%	4,80%	8,36%	6.149,93	40.194,81
BB TÍTULOS PÚBLICOS VII FI RENDA FIXA PREVIDENCIÁRIO	1,21%	3,91%	5,61%	606,55	4.793,50
CAIXA BRASIL 2020 IV TÍTULOS PÚBLICOS FI RENDA FIXA	0,00%	0,18%	-1,78%	0,00	5.826,90
CAIXA BRASIL 2024 I TÍTULOS PÚBLICOS FI RENDA FIXA	2,53%	2,35%	3,81%	13.044,00	43.329,76
CAIXA BRASIL ESTRATÉGIA LIVRE FIC MULTIMERCADO LP	0,92%	4,40%	2,70%	4.731,53	10.152,70
CAIXA BRASIL GESTÃO ESTRATÉGICA FIC RENDA FIXA	1,32%	1,95%	6,66%	8.414,61	10.138,98
CAIXA BRASIL IBX 50 FI AÇÕES	9,07%	24,45%	1,51%	27.779,67	4.953,78
CAIXA BRASIL IDKA IPCA 2A TÍTULOS PÚBLICOS FI RENDA FIXA LP	1,65%	4,76%	8,03%	14.367,24	31.838,44
CAIXA BRASIL IMA-B 5+ TÍTULOS PÚBLICOS FI RENDA FIXA LP	7,56%	11,28%	5,23%	42.079,43	32.992,00
CAIXA BRASIL IMA-B TÍTULOS PÚBLICOS FI RENDA FIXA LP	4,84%	8,09%	6,06%	36.855,67	45.624,17
CAIXA BRASIL IRF-M I TÍTULOS PÚBLICOS FI RENDA FIXA	0,28%	1,12%	3,63%	5.365,03	66.209,06
CAIXA CAPITAL PROTEGIDO BOLSA DE VALORES MULTIMERCADO FIC	0,00%	-0,61%	1,17%	0,00	8.384,77
CAIXA CAPITAL PROTEGIDO BRASIL IBOVESPA II FIC MULTIMERCADO	0,00%	0,00%	0,11%	0,00	1.147,93
CAIXA NOVO BRASIL FIC RENDA FIXA REFERENCIADO IMA-B LP	4,85%	8,06%	6,05%	61.362,80	75.628,72
CAIXA RS TÍTULOS PÚBLICOS FI RENDA FIXA LP	0,21%	0,81%	2,64%	341,42	4.112,69
SICREDI INSTITUCIONAL IMA-B FIC RENDA FIXA LP	4,96%	7,90%	5,40%	30.387,53	32.922,20
SICREDI INSTITUCIONAL IRF-M FI RENDA FIXA LP	2,50%	1,82%	6,76%	13.455,79	34.917,88
<b>Total:</b>				<b>651.594,77</b>	<b>1.232.419,93</b>

mês      Ano

Relatório para uso exclusivo do RPPS, não sendo permitida a reprodução ou distribuição por este a qualquer pessoa ou instituição, sem a autorização da EMPRESA. As informações foram obtidas a partir de fontes públicas ou privadas consideradas confiáveis, cuja responsabilidade pela correção e veracidade não é assumida pela EMPRESA, observando-se a data que este relatório se refere.

RELATÓRIO DIÁRIO - SIMPS - SISTEMA MUNICIPAL DE PREVIDÊNCIA SOCIAL

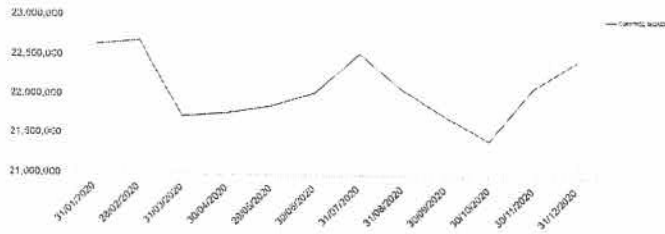
CNPJ	Fundo de investimento	1 Mes	Ano	6 Meses	12 Meses	Saldo em 31/12/2020
88.198.056/0001-43	BANRISUL AÇÕES FI AÇÕES	6,23%	4,78%	21,94%	4,78%	R\$ 434.966,43
21.007.180/0001-03	BANRISUL FOCO IDKA IPCA 2A FI RENDA FIXA	1,65%	8,26%	4,88%	8,26%	R\$ 843.312,19
18.466.245/0001-74	BANRISUL FOCO IRF-M 1 FI RENDA FIXA	0,29%	3,75%	1,13%	3,75%	R\$ 1.838.051,39
16.844.885/0001-45	BANRISUL FOCO IRF-M FI RENDA FIXA LP	1,94%	5,97%	1,50%	5,97%	R\$ 939.241,30
04.828.795/0001-81	BANRISUL PATRIMONIAL FI RENDA FIXA LP	2,09%	4,46%	3,01%	4,46%	R\$ 0,00
19.882.420/0001-77	BANRISUL PREVIDÊNCIA IPCA 2024 FI RENDA FIXA LP	1,69%	5,10%	4,19%	5,10%	R\$ 476.630,40
08.960.975/0001-73	BANRISUL PREVIDÊNCIA MUNICIPAL FI RENDA FIXA REFERENCIADO IMA-GERAL LP	2,09%	4,49%	3,02%	4,49%	R\$ 653,76
10.199.942/0001-02	BANRISUL PREVIDÊNCIA MUNICIPAL II FI RENDA FIXA LP	2,08%	4,45%	2,99%	4,45%	R\$ 895,20
11.311.863/0001-04	BANRISUL PREVIDÊNCIA MUNICIPAL III RENDA FIXA FI REFERENCIADO IMA-B LP	4,86%	5,14%	7,79%	5,14%	R\$ 117.073,06
11.311.874/0001-86	BANRISUL SOBERANO FI RENDA FIXA SIMPLÉS LP	0,22%	1,74%	0,28%	1,74%	R\$ 241,90
25.078.994/0001-90	BB ALOCAÇÃO-ATIVA FIC RENDA FIXA PREVIDENCIÁRIO	2,38%	5,09%	3,28%	5,09%	R\$ 1.173.851,47
13.322.205/0001-35	BB IDKA 2 TÍTULOS PÚBLICOS FI RENDA FIXA PREVIDENCIÁRIO	1,53%	7,92%	4,89%	7,92%	R\$ 940.321,69
03.543.447/0001-03	BB IMA-B 5 FIC RENDA FIXA PREVIDENCIÁRIO LP	1,81%	7,78%	4,56%	7,78%	R\$ 2.125.313,04
13.327.340/0001-73	BB IMA-B 5+ TÍTULOS PÚBLICOS FI RENDA FIXA PREVIDENCIÁRIO	7,47%	5,06%	11,03%	5,06%	R\$ 1.558.922,09
07.442.078/0001-05	BB IMA-B TÍTULOS PÚBLICOS FI RENDA FIXA PREVIDENCIÁRIO	4,84%	6,14%	8,03%	6,14%	R\$ 2.567.399,46
11.328.882/0001-35	BB IRF-M 1 TÍTULOS PÚBLICOS FIC RENDA FIXA PREVIDENCIÁRIO	0,31%	3,47%	0,99%	3,47%	R\$ 136.795,75
13.077.418/0001-49	BB PERFIL FIC RENDA FIXA REFERENCIADO DI PREVIDENCIÁRIO LP	0,25%	2,40%	1,01%	2,40%	R\$ 15.567,73
19.303.793/0001-46	BB TÍTULOS PÚBLICOS IPCA I FI RENDA FIXA PREVIDENCIÁRIO	1,22%	8,36%	4,80%	8,36%	R\$ 511.765,84
19.523.305/0001-06	BB TÍTULOS PÚBLICOS VII FI RENDA FIXA PREVIDENCIÁRIO	1,21%	5,61%	3,91%	5,61%	R\$ 50.881,10
21.919.953/0001-28	CAIXA BRASIL 2020 IV TÍTULOS PÚBLICOS FI RENDA FIXA	0,00%	-1,78%	0,18%	-1,78%	R\$ 0,00
18.598.288/0001-03	CAIXA BRASIL 2024 I TÍTULOS PÚBLICOS FI RENDA FIXA	2,53%	3,81%	2,35%	3,81%	R\$ 528.268,20
34.660.276/0001-18	CAIXA BRASIL ESTRATÉGIA LIVRE FIC MULTIMERCADO LP	0,92%	2,70%	4,40%	2,70%	R\$ 372.981,26
23.215.097/0001-55	CAIXA BRASIL GESTÃO ESTRATÉGICA FIC RENDA FIXA	1,32%	6,66%	1,95%	6,66%	R\$ 645.564,97
03.737.217/0001-77	CAIXA BRASIL IBX 50 FI AÇÕES	9,07%	1,51%	24,45%	1,51%	R\$ 334.105,60
14.386.926/0001-71	CAIXA BRASIL IDKA IPCA 2A TÍTULOS PÚBLICOS FI RENDA FIXA LP	1,65%	8,03%	4,76%	8,03%	R\$ 883.706,01
10.577.503/0001-88	CAIXA BRASIL IMA-B 5+ TÍTULOS PÚBLICOS FI RENDA FIXA LP	7,56%	5,23%	11,28%	5,23%	R\$ 598.466,41
10.740.658/0001-93	CAIXA BRASIL IMA-B TÍTULOS PÚBLICOS FI RENDA FIXA LP	4,84%	6,06%	8,09%	6,06%	R\$ 798.265,69
10.740.670/0001-06	CAIXA BRASIL IRF-M 1 TÍTULOS PÚBLICOS FI RENDA FIXA	0,28%	3,63%	1,12%	3,63%	R\$ 1.889.591,66
29.388.994/0001-47	CAIXA CAPITAL PROTEGIDO BOLSA DE VALORES MULTIMERCADO FIC	0,00%	1,17%	-0,61%	1,17%	R\$ 0,00
14.386.860/0001-10	CAIXA CAPITAL PROTEGIDO BRASIL IBOVESPA II FIC MULTIMERCADO	0,00%	0,11%	0,00%	0,11%	R\$ 0,00
10.646.895/0001-90	CAIXA NOVO BRASIL FIC RENDA FIXA REFERENCIADO IMA-B LP	4,85%	6,05%	8,06%	6,05%	R\$ 1.325.596,22
05.164.364/0001-20	CAIXA RS TÍTULOS PÚBLICOS FI RENDA FIXA LP	0,21%	2,64%	0,81%	2,64%	R\$ 159.620,21
11.087.118/0001-15	SICREDI INSTITUCIONAL IMA-B FIC RENDA FIXA LP	4,96%	5,40%	7,90%	5,40%	R\$ 643.051,98
13.081.159/0001-20	SICREDI INSTITUCIONAL IRF-M FI RENDA FIXA LP	2,50%	6,76%	1,82%	6,76%	R\$ 551.579,63
<b>Total:</b>						<b>R\$ 22.462.681,64</b>

Total fundo em 31/12/2020

B.B. 11463-4  
Bonnisul -



Evolução Patrimonial em R\$



Percentual por instituições financeiras



"As informações dos relatórios são obtidas de fontes públicas ou privadas consideradas confiáveis, onde a responsabilidade pela correção e veracidade não é assumida pela empresa. As informações disponíveis não devem ser entendidas como colocação, distribuição ou oferta de fundos de investimento. Fundos de investimentos não contam com a garantia do administrador, gestor, de qualquer mecanismo seguro ou do fundo garantidor de crédito. Rentabilidade obtida no passado não é garantia de rentabilidade futura. Ao investidor é recomendado a leitura cuidadosa do prospecto e regulamento do fundo de investimento ao aplicar seus recursos".