


Ata do comitê de investimento nº 12/2021

Aos vinte dias do mês de dezembro de dois mil e vinte e um, às 10:00 horas na sala do setor de fiscalização de contratos, reuniram-se os membros do comitê de investimento, assim como a Sr^a Elaine Richert, gestora do Fundo Municipal de Previdência para tratar de assuntos relacionados à política de investimentos para o exercício de 2022, e também para elaboração do décimo segundo Relatório de Avaliação e Análise dos Fundos de Investimentos e performance dos mesmos no período, entre outros assuntos. Iniciaram-se os trabalhos, apresentando a Política de Investimento ao novo integrante deste comitê, Mateus Giordani Neves, explanando os pontos mais relevantes. Logo após foi discutido as alterações que poderiam ser realizadas na PI, para estar adequada dentro da realidade do RPPS.

Na sequência foi tratado de assuntos referentes a certificação do novo integrante do comitê, caso o mesmo fosse realizar a prova da certificação CGRPPS, já que a maioria simples dos integrantes do comitê já possuem certificação, não havendo obrigatoriedade dos 3 membros a possuírem.

Também foi tratado de assuntos relacionados a gestão ativa realizado pela Gestora do RPPS, Sr.^a Elaine Richert com apoio deste comitê. Ficou decidido manter comprada as posições no ativo **BOVA11**, e aguardar melhor preço para encerrá-las. Na presente data ainda não está atualizado os dados do SGI Referência para que pudesse ser estudado e analisado a performance dos fundos de aplicações do RPPS, portanto o relatório de análise será elaborado em data posterior a atualização, e entregue a gestora do fundo.


Sem mais encerra-se a presente ata que vai assinada pelos presentes.




Jonas Oliveira da Rosa



Mateus Neves Giordani



Mário Augusto Zanella



Elaine Teresa Richert

A/C: Elaine Teresa Richert– Gestora Do Fundo

Relatório do Comitê de Investimentos 12/2021

Relatório de Avaliação e Análise dos Fundos de Investimento

Dos Resultados do período Novembro-Dezembro

No mês de novembro, o Fundo Municipal de Previdência de Coronel Bicaco encerrou o período com ganhos totais no valor de R\$ 528.780,47, somado pelos resultados individuais dos diversos fundos que possuem capital alocado do patrimônio do RPPS. Tivemos como destaque o resultado do fundo BB IDKA 2 TÍTULOS PÚBLICOS FI RENDA FIXA PREVIDENCIÁRIO, que possui alocado o valor de R\$ 3.314.633,34 e apresentou ganhos que totalizaram R\$ 78.608,89. Já no outro lado da balança de rendimentos, tivemos um resultado flutuante de R\$ -7.560,19, referente a performance abaixo das expectativas do fundo CAIXA BRASIL IBX-50 FI AÇÕES.

Como resultado final obteve-se aumento no patrimônio do SIMPS, elevando de um total anterior de R\$ 25.780.246,11 para a cifra de **R\$ 26.458.335,65** ao término deste período.

Das Expectativas de Mercado

Neste mês de dezembro houve aumento pela 7ª vez consecutiva na taxa SELIC, chegando no patamar de 9,27%. A decisão do COPOM já era amplamente esperada pelo mercado financeiro, devido a isto fundos indexado aos índices inflacionários foram beneficiados. Tendo o aumento na taxa básica de juros por 7 vezes consecutivas durante o ano, pudemos obter os resultados apresentados durante o mês de novembro, sendo que os fundos em que seus benchmarks são atrelados a inflação foram os que apresentaram maiores rentabilidades.

Para o ano de 2022, a expectativa ainda é de que haverá mais uma série de aumentos na taxa básica de juros, portanto, poderemos continuar buscando ganhos e alocar capital em fundos do mesmo segmento, e quando possível, ampliar capital em fundos IDKA e IMA-B já alocados.


Em anexo, seguem relatórios completos de rentabilidade do sistema SGI, fonte dos dados utilizados por este Comitê de Investimentos.

Atenciosamente,


Membros do Comitê de Investimento.



Mateus Neves Giordani



Mário Augusto Zanella



Jonas Oliveira da Rosa

Coronel Bicaco, 20 de dezembro de 2021.

RELATÓRIO RENTABILIDADE POR FUNDO - CORONEL BICACO - 11/2021

Fundo de investimento	Saldo Anterior	Aplicações	Resgates	Rentabilidade	Saldo Atual	Rentab. obtida na aplicação	% da meta do mês
BANRISUL ABSOLUTO FI RENDA FIXA LP	R\$ 505.084,78	R\$ 900.000,00	R\$ 340.000,00	R\$ 5.412,18	R\$ 1.070.496,96	0,60%	42,76%
BANRISUL AÇÕES FI AÇÕES	R\$ 365.711,44	R\$ 0,00	R\$ 0,00	R\$ -2.083,09	R\$ 363.628,35	-0,57%	-40,69%
BANRISUL FOCO IDKA IPCA 2A FI RENDA FIXA	R\$ 1.371.279,08	R\$ 300.000,00	R\$ 0,00	R\$ 32.499,89	R\$ 1.703.778,97	2,37%	169,29%
BANRISUL FOCO IMA G FI RENDA FIXA LP	R\$ 0,00	R\$ 648,12	R\$ 0,00	R\$ 2,08	R\$ 650,20	1,82%	130,02%
BANRISUL FOCO IRE-M I FI RENDA FIXA LP	R\$ 979.831,48	R\$ 0,00	R\$ 900.000,00	R\$ 4.091,14	R\$ 83.922,62	0,77%	55,13%
BANRISUL FOCO IRE-M I FI RENDA FIXA LP	R\$ 762.660,20	R\$ 0,00	R\$ 0,00	R\$ 13.359,78	R\$ 776.019,98	1,75%	125,12%
BANRISUL FOCO IRE-M I FI RENDA FIXA LP	R\$ 511.347,20	R\$ 0,00	R\$ 0,00	R\$ 8.889,60	R\$ 520.236,80	1,74%	124,18%
BANRISUL PREVIDÊNCIA IPCA 2024 FI RENDA FIXA LP	R\$ 874,75	R\$ 0,00	R\$ 0,00	R\$ 15,91	R\$ 890,66	1,82%	129,91%
BANRISUL PREVIDÊNCIA MUNICIPAL II FI RENDA FIXA LP	R\$ 61.556,18	R\$ 0,00	R\$ 0,00	R\$ 2.095,27	R\$ 63.651,45	3,40%	243,13%
BANRISUL PREVIDÊNCIA MUNICIPAL III RENDA FIXA FI REFERENCIADO IMA-B LP	R\$ 17.430,71	R\$ 0,00	R\$ 0,00	R\$ 98,85	R\$ 17.529,56	0,57%	40,51%
BANRISUL SOBERANO FI RENDA FIXA SIMPLES LP	R\$ 1.138.836,66	R\$ 0,00	R\$ 0,00	R\$ 19.747,13	R\$ 1.158.583,79	1,73%	123,86%
BB ALOCAÇÃO ATIVA FI RENDA FIXA PREVIDENCIÁRIO	R\$ 3.236.024,45	R\$ 0,00	R\$ 0,00	R\$ 78.608,89	R\$ 3.314.633,34	2,43%	173,51%
BB IDKA 2 TÍTULOS PÚBLICOS FI RENDA FIXA PREVIDENCIÁRIO	R\$ 2.146.192,66	R\$ 339.660,60	R\$ 0,00	R\$ 55.676,74	R\$ 2.541.530,00	2,47%	176,66%
BB IMA-B 5+ TÍTULOS PÚBLICOS FI RENDA FIXA PREVIDENCIÁRIO	R\$ 1.109.252,09	R\$ 0,00	R\$ 300.000,00	R\$ 44.515,19	R\$ 853.767,28	4,44%	317,01%
BB IMA-B TÍTULOS PÚBLICOS FI RENDA FIXA PREVIDENCIÁRIO	R\$ 2.439.453,87	R\$ 0,00	R\$ 750.000,00	R\$ 74.649,89	R\$ 1.764.103,76	3,44%	245,74%
BB PERFIL FIC RENDA FIXA REFERENCIADO DE REFERENCIADO LP	R\$ 2.092.107,07	R\$ 750.000,00	R\$ 0,00	R\$ 14.002,45	R\$ 2.041.101,42	0,63%	45,04%
BB TÍTULOS PÚBLICOS IPCA I FI RENDA FIXA PREVIDENCIÁRIO	R\$ 505.780,88	R\$ 0,00	R\$ 0,00	R\$ 8.811,69	R\$ 514.592,57	1,74%	124,44%
BB TÍTULOS PÚBLICOS VII FI RENDA FIXA PREVIDENCIÁRIO	R\$ 50.162,98	R\$ 0,00	R\$ 0,00	R\$ 870,54	R\$ 51.033,52	1,74%	123,96%
CAIXA BRASIL 2024 I TÍTULOS PÚBLICOS FI RENDA FIXA	R\$ 498.771,60	R\$ 0,00	R\$ 0,00	R\$ 13.503,60	R\$ 512.275,20	2,71%	193,38%
CAIXA BRASIL ESTRATÉGIA LIVRE FIC MULTIMERCADO LP	R\$ 373.522,62	R\$ 0,00	R\$ 0,00	R\$ 2.870,05	R\$ 376.392,67	0,77%	54,88%
CAIXA BRASIL GESTÃO ESTRATÉGICA FIC RENDA FIXA	R\$ 633.838,48	R\$ 0,00	R\$ 0,00	R\$ 7.542,18	R\$ 639.580,66	0,91%	64,71%
CAIXA BRASIL IBX-50 FI AÇÕES	R\$ 293.040,99	R\$ 0,00	R\$ 0,00	R\$ -7.560,19	R\$ 285.480,80	-2,58%	-184,28%
CAIXA BRASIL IDKA IPCA 2A TÍTULOS PÚBLICOS FI RENDA FIXA LP	R\$ 896.632,59	R\$ 0,00	R\$ 0,00	R\$ 21.664,21	R\$ 918.296,80	2,42%	172,58%
CAIXA BRASIL IMA-B 5+ TÍTULOS PÚBLICOS FI RENDA FIXA LP	R\$ 535.171,46	R\$ 0,00	R\$ 0,00	R\$ 23.298,59	R\$ 558.470,05	4,35%	310,96%
CAIXA BRASIL IMA-B TÍTULOS PÚBLICOS FI RENDA FIXA LP	R\$ 758.326,76	R\$ 0,00	R\$ 0,00	R\$ 26.080,94	R\$ 784.407,71	3,44%	245,66%
CAIXA BRASIL TÍTULOS PÚBLICOS FI RENDA FIXA LP	R\$ 13.211,88	R\$ 204.595,14	R\$ 0,00	R\$ 741,28	R\$ 218.548,30	0,59%	42,44%
CAIXA NOVO BRASIL FIC RENDA FIXA REFERENCIADO IMA-B LP	R\$ 1.260.011,43	R\$ 0,00	R\$ 0,00	R\$ 42.870,20	R\$ 1.302.881,63	3,40%	243,03%
CAIXA RS TÍTULOS PÚBLICOS FI RENDA FIXA LP	R\$ 1.906.031,85	R\$ 0,00	R\$ 0,00	R\$ 11.173,40	R\$ 1.917.205,25	0,59%	41,87%
ISHARES IBOVESPA FUNDO DE INDICE (BOVA11)	R\$ 0,00	R\$ 149.648,47	R\$ 0,00	R\$ -2.827,99	R\$ 146.820,48	-1,50%	-107,20%
SICREDI INSTITUCIONAL IMA-B FIC RENDA FIXA LP	R\$ 610.181,01	R\$ 0,00	R\$ 0,00	R\$ 20.744,56	R\$ 630.925,57	3,40%	242,84%
SICREDI INSTITUCIONAL IRE-M FI RENDA FIXA LP	R\$ 516.461,09	R\$ 0,00	R\$ 400.000,00	R\$ 6.165,21	R\$ 122.626,30	1,95%	139,11%
SICREDI LÍQUIDEZ EMPRESARIAL FI RENDA FIXA	R\$ 0,00	R\$ 400.000,00	R\$ 0,00	R\$ 1.273,01	R\$ 401.273,01	0,58%	41,47%
	R\$ 25.780.246,11	R\$ 3.044.552,33	R\$ 2.895.243,26	R\$ 528.780,47	R\$ 26.458.335,65		

*As informações dos relatórios são obtidas de fontes públicas ou privadas consideradas confiáveis, onde a responsabilidade pela correção e veracidade não é assumida pela empresa. As informações disponíveis não devem ser entendidas como colocação, distribuição ou oferta de fundos de investimento. Fundos de investimentos não contam com a garantia do administrador, gestor, de qualquer mecanismo seguro ou do fundo garantidor de crédito. Rentabilidade obtida no passado não é garantia de rentabilidade futura. Ao investidor é recomendado a leitura